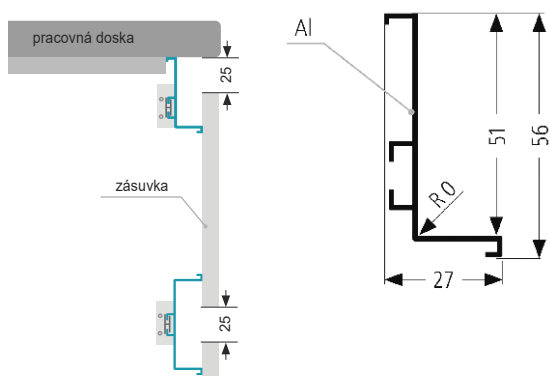


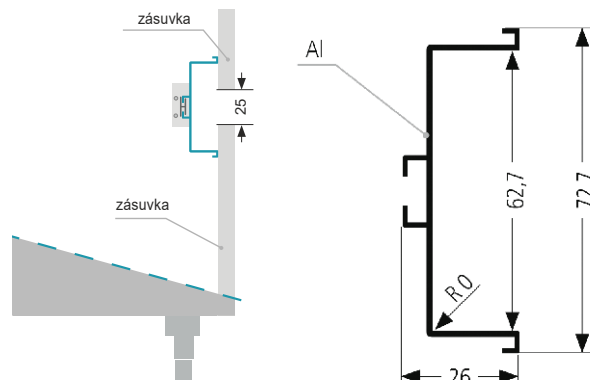


# Informácie pre úchytové profily pre spodné skrinky

## Úchyťový profil "J" pod pracovnú dosku S156



## Úchyťový profil "C" zásuvkový S157



## Úchyťový profil "J" pod pracovnú dosku S156

- spájanie rohom S156 pre 90° spoj / pílenie na 45°




## Úchyťový profil "C" zásuvkový S157


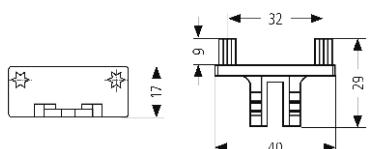
- spájanie rohom S157 pre 90° spoj / pílenie na 45°



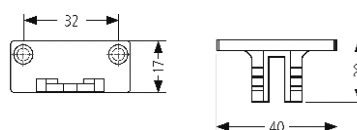
## Úchyty pre vodorovné úchyťové profily



S346



S347



S99

